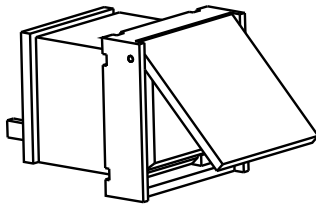


# Botão de emergência PVA-1EB PAVIRO

www.boschsecurity.com/pt



**BOSCH**  
Tecnologia para a vida



- ▶ Tampa transparente – método fiável de evitar o acionamento acidental
- ▶ LED instalado – visualização ótica com a máxima eficiência e fiabilidade operacional
- ▶ Monitorização interna – a linha de alimentação é monitorizada quanto a curto-circuitos e interrupções

O PVA-1EB é um botão opcional para instalação nas consolas de chamada PAVIRO. Para obter mais informações, consulte a documentação da consola de chamada ou do IRIS-Net.

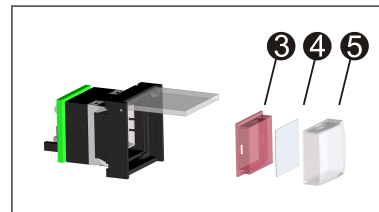
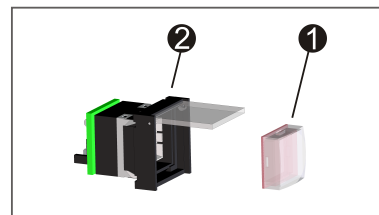
## Certificados e Aprovações

EN 54-16: 2008

## Planeamento

### Etiquetas

1. Remova o botão ❶ da caixa ❷.
2. Remova o difusor vermelho ❸ da objetiva ❺ utilizando uma ferramenta afiada (tal como uma faca).
3. Coloque uma etiqueta na inserção de película ❹.
4. Volte a montar o botão, incluindo a inserção de película, e coloque-o na caixa ❷.

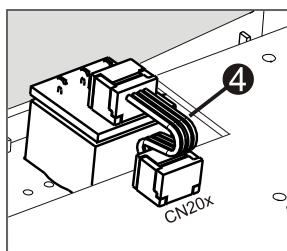
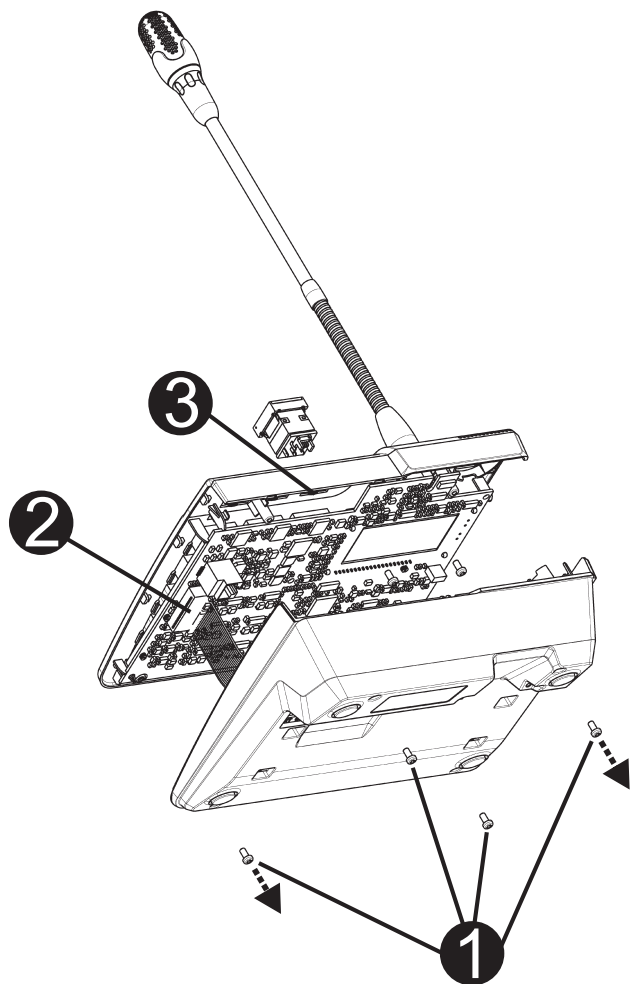


### Montagem na consola de chamada

1. Desligue a consola de chamada de todos os conectores.
2. Desparafuse a placa-base da consola de chamada (4 parafusos ❶).
3. Remova cuidadosamente a placa-base da parte superior, começando pelo canto superior esquerdo da consola de chamada.
4. Desligue o cabo de ligação do conector macho CN1 ❷.
5. Prepare o local de instalação ❸: utilize um objeto afiado (riscador ou semelhante) para perfurar e cortar cuidadosamente o retângulo pré-cortado no

interior da caixa. Efetue qualquer trabalho de seguimento que possa ser necessário no local de instalação (por exemplo, enchimento, recorte).

- Monte o botão no local de instalação e pressione de modo uniforme (tem de ser possível abrir a tampa de proteção para cima).
- Consoante seja utilizado o local de instalação direito/do meio/esquerdo, ligue o cabo de fita **4** ao conector macho CN201/CN202/CN203 da placa de circuito.
- Ligue o cabo de ligação ao CN1 de novo.
- Volte cuidadosamente a colocar a placa-base da consola de chamada.
- Volte a estabelecer as ligações.
- Configure o botão utilizando o software.



### Peças incluídas

Quantidade	Componente
1	Elemento de botão com tampa
1	Cabo de ligação de 4 pinos pré-configurado
1	Nota de instalação

### Como encomendar

#### Botão de emergência PVA-1EB PAVIRO

N.º de encomenda **PVA-1EB**

**Representado por:**

**Portugal:**

Bosch Security Systems  
Sistemas de Segurança, SA.  
Av. Infante D. Henrique, Lt.2E - 3E  
Apartado 8058  
Lisboa, 1801-805  
Telefone: +351 218 500 360  
Fax: +351 218 500 088  
pt.securitysystems@bosch.com  
www.boschsecurity.com/pt

**América Latina:**

Robert Bosch Ltda  
Security Systems Division  
Via Anhanguera, Km 98  
CEP 13065-900  
Campinas, Sao Paulo, Brazil  
Phone: +55 19 2103 2860  
Fax: +55 19 2103 2862  
latam.boschsecurity@bosch.com  
www.boschsecurity.com